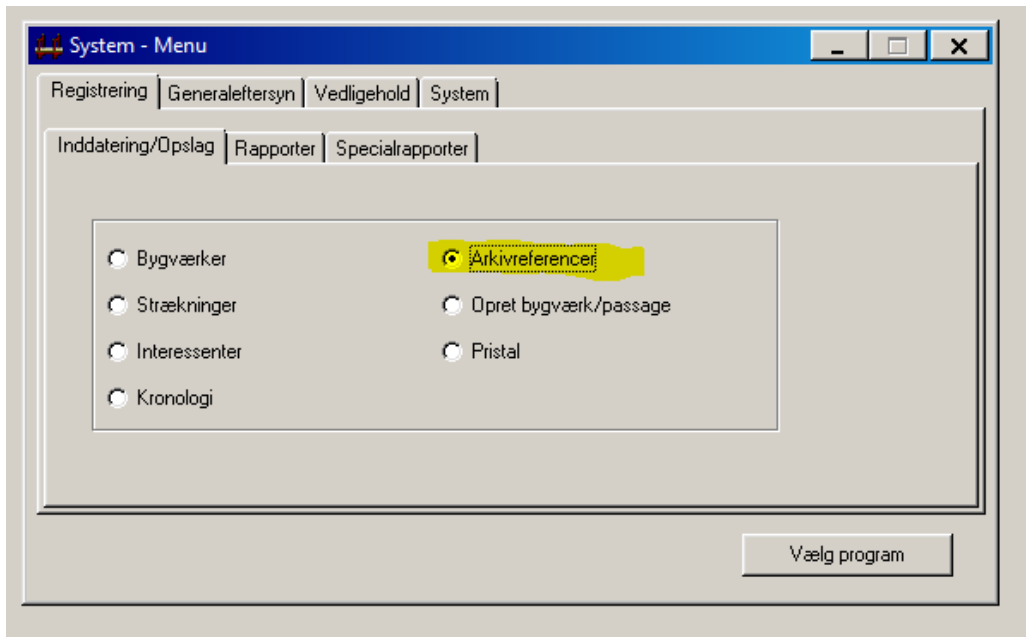


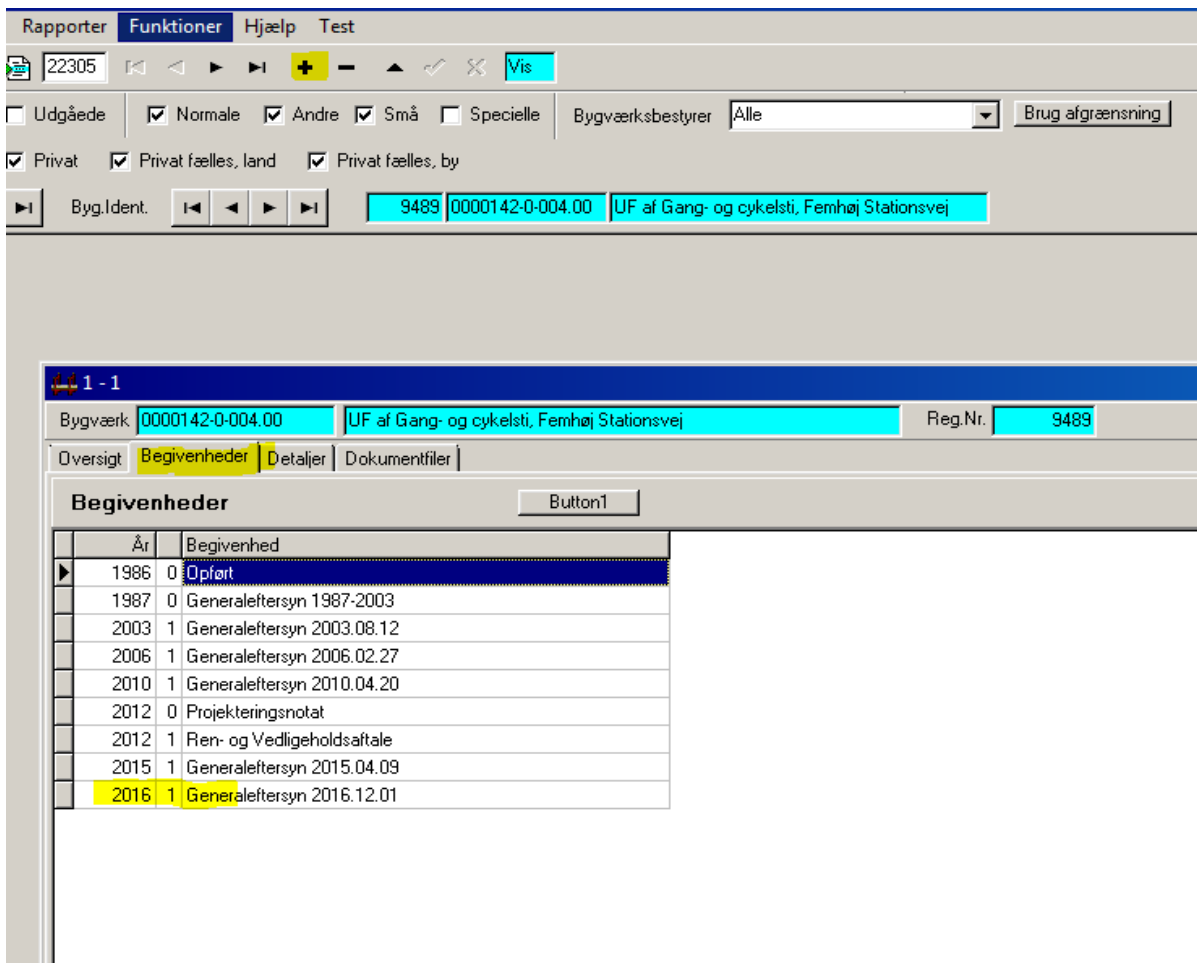
Arkivering i Danbro Citrix

Start med at vælge Arkivreferencer i System Menu

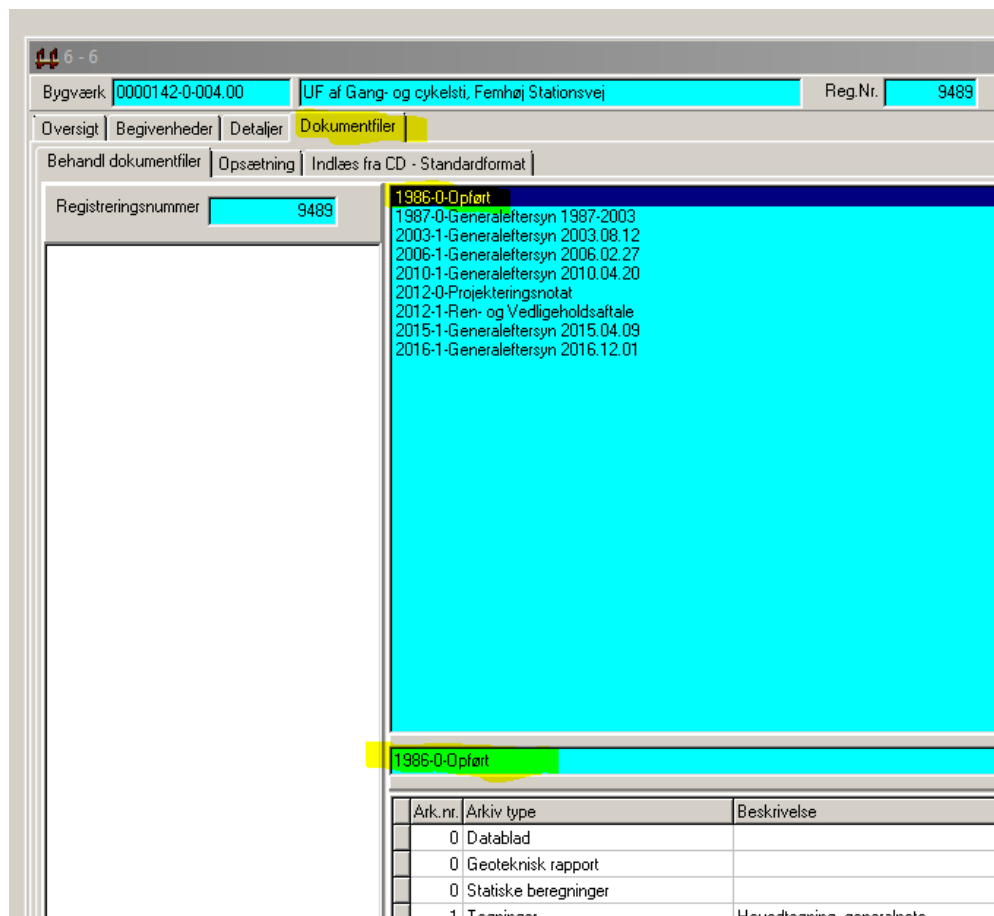


Hvis Begivenheden ikke findes i fanen Begivenheder, trykkes på + knappen i øverste fane og nyt årstal og begivenhed indtastes

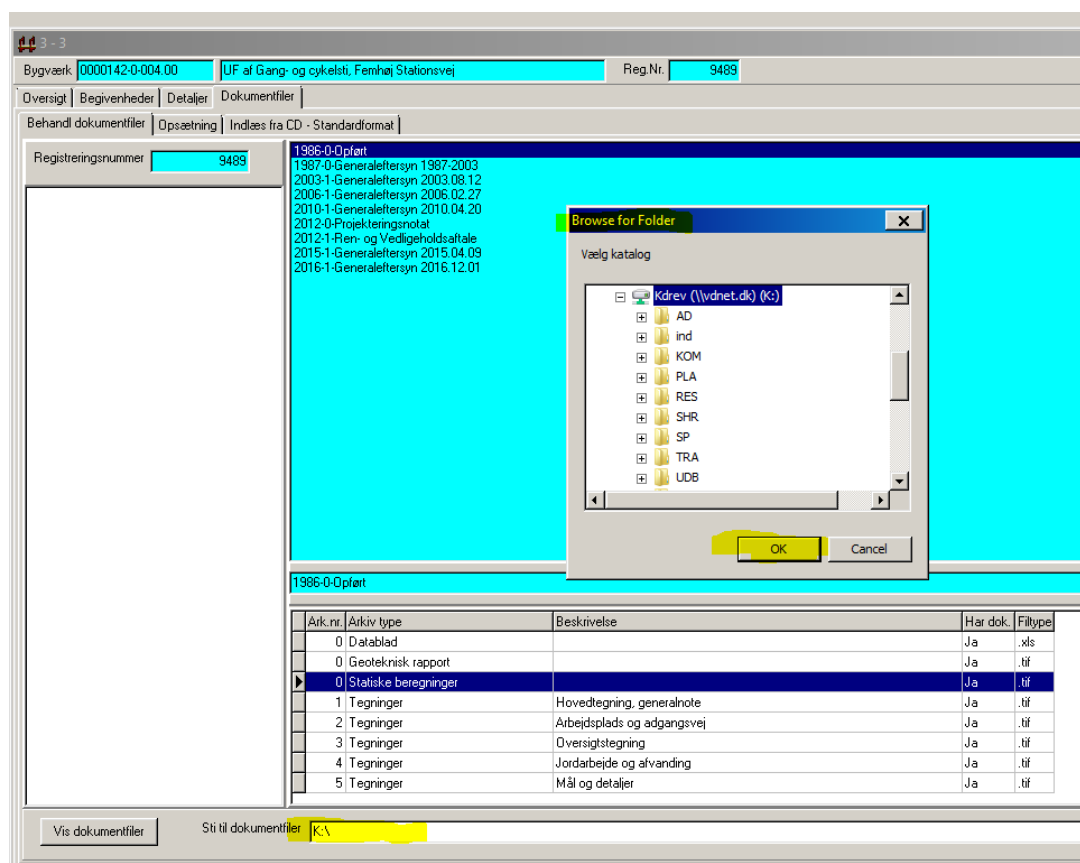
Husk at gemme med F3 eller "flueben" i øverste fane



Vælg fanen Dokumentfiler og marker det årstal / begivenhed hvor materiale skal arkiveres



Dobbelt klik i feltet Sti til dokumentfiler og der bliver mulighed for at Browse, søge mappe på din computer hvor materiale ligger, når den er fundet trykkes OK



Når mappe er fundet og stien til dokumenterne er fremme i feltet, trykkes på Vis dokumentfiler og de kommer frem i venstre side, tryk på den begivenhed hvor dokumenter skal arkiveres.

5 - 5

Bygværk: 2333828-0-001.00 Uf af Gang- Og Cykelsti. Reg.Nr.

Oversigt | Begivenheder | Detaljer | Dokumentfiler

Behandl dokumentfiler | Opsætning | Indlæs fra CD - Standardformat

Registreringsnummer: 9814

1977-0-Opført

2009-1-Generaleftersyn 2009.04.22
2013-1-Generaleftersyn 2013.10.03

9814-1977-0-Opført-TEG-001-Oversigtsplan.pdf
9814-1977-0-Opført-TEG-014-Stålautoværn,Tils
9814-1977-0-Opført-TEG-015-Lejer.pdf
9814-1977-0-Opført-TEG-016-Hjørnedetaljer.pdf
9814-1977-0-Opført-TEG-017-Broisolering, detal
9814-1977-0-Opført-TEG-018-Træbeklædning.p
9814-1977-0-Opført-TEG-019-Jordarbejde og af
9814-1977-0-Opført-TEG-003-Situationsplan.pdf
9814-1977-0-Opført-TEG-004-Længdesnit.pdf
9814-1977-0-Opført-TEG-005-Tværsnit.pdf
9814-1977-0-Opført-TEG-006-Kompletterende d
9814-1977-0-Opført-TEG-007-Afsætning.pdf
9814-1977-0-Opført-TEG-009-Broautoværn, Ho
9814-1977-0-Opført-TEG-010-Broautoværn,Stør
9814-1977-0-Opført-TEG-011-Stålautoværn type
9814-1977-0-Opført-TEG-012-Stålautoværn type
9814-1977-0-Opført-TEG-013-Stålautoværn, Op

1977-0-Opført

Ark.nr.	Arkiv type	Beskrivelse
1	Tegninger	Oversigtsplan
2	Tegninger	Oversigtstegning
3	Tegninger	Situationsplan
4	Tegninger	Længdesnit
5	Tegninger	Tværsnit
6	Tegninger	Kompletterende dele
7	Tegninger	Afsætning
8	Tegninger	Armering

Vis dokumentfiler

Sti til dokumentfiler: K:\AD\BBM\BYG\ARKIVMATERIALE FORSVARETS STÅLSKABEVA

Træk dokument med musen fra venstre side ind på begivenheden i nederste blå linie..

Nyt vindue kommer frem hvor man kan vælge Type i drop down menu og skrive en tekst, herefter tryk på tasten Opret og dokumentet er gemt i arkivet.

The screenshot shows a software window titled "5 - 5" with a blue header. Below the header, there are three input fields: "Bygværk" with the value "2333828-0-001.00", "UF af" with the value "Gang- Og Cykelsti.", and "Reg.Nr." with the value "9814". Below these fields are three tabs: "Oversigt", "Begivenheder", and "Dokumentfiler", with "Dokumentfiler" being the active tab. Under the tabs, there is a section for "Opret post" with a sub-tab "Indlæs fra CD - Standardformat". The main content area displays "Opret post for Dokument 9814-1977-0-Opført-TEG-001-Oversigtsplan.pdf". Below this, there are input fields for "År" (1977), "0", and "Begivenhed" (Opført). There is also a "Type" dropdown menu set to "5" with "Tegninger" selected, a "Nummer" field set to "20", and a "Litra" checkbox. A large empty text area is labeled "Tekst". At the bottom, there are two "Vis dokumentfil med viewer" buttons with "Vis" labels, and two "Fortryd" and "Opret" buttons.